

 **powerhands**
by **POWERFIT**



Mode d'emploi

Lire et conserver toutes les instructions avant utilisation
manuel pour référence future.

Introduction

Merci d'utiliser Powerhands, profitez d'un agréable massage des mains à tout moment et en tout lieu.

Pour utiliser et entretenir correctement ce produit, lisez attentivement le manuel avant utilisation et conservez-le pour référence ultérieure.

Table des matières

Introduction	3
Information de sécurité	4
Télécharger	4
Panneau de contrôle	5
Fonctions du panneau de commande	5
Résoudre le problème	7
Informations techniques	7

Information de sécurité

Lisez attentivement ces instructions avant utilisation.

Ce produit convient aux personnes qui utilisent l'ordinateur pendant une longue période, jouent avec des téléphones portables, souffrent d'engourdissements des doigts et souhaitent un massage relaxant des mains.

Ce produit nécessite un chargement via USB à l'aide d'un chargeur de téléphone portable. Veuillez noter que seuls les chargeurs avec une tension de sortie de 5 V 1 A – 5 V 4 A peuvent être utilisés et les chargeurs avec une tension de sortie supérieure à 6 V ne peuvent pas être utilisés. L'indicateur de couleur rouge clignote pendant la charge et l'indicateur devient vert une fois complètement chargé.

Éteignez l'appareil pour dépressuriser l'intérieur avant de retirer votre main.

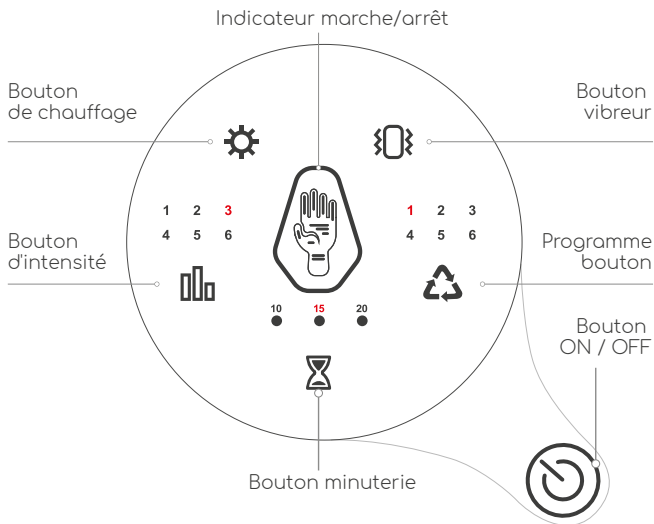
Télécharger

Lorsque la batterie du Powerhands est vide, il faut près de 4 heures pour la charger complètement. Utilisez le câble USB fourni avec un chargeur mural (non inclus).



Le chargement des Powerhands via l'ordinateur n'est pas pris en charge.

Une fois complètement chargés, avec les vibrations et le chauffage activés, les Powerhands peuvent fonctionner jusqu'à 100 minutes.

Panneau de contrôle



Fonctions du panneau de commande

-  **Bouton ON / OFF:** Activez ou désactivez Powerhands. Appuyez et maintenez pendant 2 secondes pour l'allumer, il commence à fonctionner avec le mode de réglage par défaut : mode P1, intensité de niveau 3 et minuterie en 15 minutes. Appuyez à nouveau pendant 2 secondes pour l'éteindre.
-  **Bouton de chauffage:** Appuyez pour allumer/éteindre la fonction de chauffage. Le symbole deviendra rouge, il faudra jusqu'à 5 minutes pour atteindre la température maximale.



Indicateur de niveau de batterie

100 - 51%

50 - 21%

20 - 1%



Lorsque l'estimation batterie restante la charge tombe à environ 1%, il l'appareil émet un bip 4 secondes et ensuite ce sera fermer en 1 minute.



Bouton d'intensité: La valeur par défaut est L3, avec un total de 6 niveaux d'intensité. Vous pouvez le sélectionner parmi L3-L4-L5-L6-L1-L2 dans l'ordre L1 est le plus faible et L6 est le plus fort.



Bouton minuterie: Le temps de démarrage par défaut est de 15 minutes. Appuyez sur le symbole du sablier pour basculer entre 10 minutes, 15 minutes ou 20 minutes, il peut être ajusté librement.



Bouton vibreur: Appuyez pour activer/désactiver les vibrations. Il existe 2 modes de vibrations :

- **Type d'impulsion** (le symbole devient bleu)
- **Vibrations continues** (le symbole passe à la couleur rouge), vous pouvez sélectionner la vibration en touchant le symbole.



Bouton Programme: Le programme par défaut est P1, avec un total de 6 programmes disponibles. Vous pouvez choisir votre programme de massage préféré, dans l'ordre P1-P2-P3-P4-P5-P6-P1.

Description du programme:

P1: Combinaison de P2 à P6. Le temps d'achèvement de chaque mode : est de 20 secondes.

P2: Palmier+ poignet aléatoires

P3: Palmier+ Poignet en même temps

P4: Poignet

P5: Palmier+ Poignet en alternance

P6: Palmier

Powerhands est livré avec une fonction de mémoire, il se souviendra du réglage de la dernière utilisation.

Résoudre le problème

Type d'erreur:	Cause	Solution
Produit non peut commencer	La batterie est déchargée	Télécharger
	Le mode intensité n'est pas activé	Activer le mode Intensité
Son étrange lors de l'utilisation	Bruit de pompage de l'air (bourdonnement)	La machine fonctionne normalement, pas de problème
	Bruit de l'électrovanne (tic-tac)	

Informations techniques

Nom du produit	Des mains puissantes
Nom du modèle	R-H001
Tension	C.C 5V
Actuel	5W
Télécharger	Interface USB Type-C 5V
Capacité de la batterie	Batterie au lithium 3,6 V, 2 500 mAh
Heure suggérée	15 minutes
Fonction de chauffage	Jusqu'à 43°C
Poids	990 grammes

Garantie

Ce produit bénéficie d'une garantie contre les défauts de fabrication dans les délais déterminés par la législation en vigueur dans chaque pays. Cette garantie ne couvre pas les dommages résultant d'une mauvaise utilisation, d'une utilisation commerciale négligente, d'une usure anormale, d'accidents ou d'une mauvaise utilisation thérapeutique.



Articles inclus:

- 1 masseur Powerhands
- 1 Manuel d'utilisation
- 1 câble USB-C
- 1 sac de voyage
- 1 masseur de doigts



Made in China. ©2022. All rights reserved.

DISTRIBUTED BY:

Orange Planet
De Els 3a
5107 RK Dongen
The Netherlands



LE TRI
+ FACILE

EMBALLAGES A SEPARER
ET A DEPOSER DANS LE
BAC DE TRI



Download the manual
in different languages here
www.yellowweb.nl/nl/manuals-powerhands

Séparez les éléments avant de trier